



unimaf
UNIVERSITAS MUHAMMADIYAH MAUMERE

PANDUAN

SISTEM INFORMASI PENGELOLAAN DANA
SIM KEUANGAN MAHASISWA

2025

UNIVERSITAS
MUHAMMADIYAH
MAUMERE

**PANDUAN SISTEM INFORMASI PENGELOLAAN DANA
SIM KEUANGAN MAHASISWA**

TIM PENYUSUN

Pelindung

Erwin Prasetyo, S.T., M.Pd.

Pengarah

Muhammad Fitri, S.E., M.Pd.

Wahyuningsih, S.Si., M.Pd.

Ketua

Dian Ernaningsih, S.P., M.Pd.

Anggota

Agnesia Bergita Anomeisa, M.Pd.

Ratih Ulfa R. Syarif, M.Pd.

Asmia Fransiska, M.Pd.

Nur Iftitah, M.Pd.

Penerbit

Universitas Muhammadiyah Maumere
Jl. Jendral Sudirman, Waioti, Maumere
Email: unimof23@gmail.com



KEPUTUSAN REKTOR
UNIVERSITAS MUHAMMADIYAH MAUMERE
Nomor : 017.a/KEP/IL3.AU/F/2025

TENTANG
PANDUAN SISTEM INFORMASI PENGELOLAAN DANA
SIM KEUANGAN MAHASISWA UNIVERSITAS MUHAMMADIYAH MAUMERE



REKTOR UNIVERSITAS MUHAMMADIYAH MAUMERE

- Menimbang :**
1. bahwa dalam rangka meningkatkan efektivitas, efisiensi, akuntabilitas, dan transparansi pengelolaan dana mahasiswa di lingkungan Universitas Muhammadiyah Maumere, diperlukan suatu sistem informasi yang dapat mengintegrasikan seluruh proses pengelolaan keuangan mahasiswa
 2. bahwa untuk menjamin tertib administrasi, ketepatan pelaporan, dan kelancaran layanan keuangan bagi mahasiswa, maka perlu disusun panduan sistem informasi pengelolaan dana (SIM Keuangan Mahasiswa) Universitas Muhammadiyah Maumere;
 3. bahwa berdasarkan pertimbangan sebagaimana dimaksud pada huruf a dan huruf b, perlu menetapkan Keputusan Rektor Universitas Muhammadiyah Maumere tentang Panduan Sistem Informasi Pengelolaan Dana (SIM Keuangan Mahasiswa).
- Mengingat :**
1. Undang – Undang Republik Indonesia No 12 Tahun 2012, tentang Pendidikan Tinggi;
 2. Undang – Undang Republik Indonesia No. 20 Tahun 2003, tentang Sistem Pendidikan Nasional;
 3. Peraturan Pemerintah Nomor 4 Tahun 2014 tentang Penyelenggaraan Pendidikan Tinggi dan Pengelolaan Perguruan Tinggi;
 4. Peraturan Menteri Riset, Teknologi, dan Pendidikan Tinggi Republik Indonesia Nomor 73 Tahun 2013 tentang Penerapan Kerangka Kualifikasi Nasional Indonesia Bidang Pendidikan Tinggi.
 5. Permendikbudristek No.53 Tahun 2023 tentang Penjaminan Mutu Pendidikan Tinggi;
 6. Surat Keputusan Menteri Pendidikan, Kebudayaan, Riset, dan Teknologi Republik Indonesia Nomor 763/E/O/2023 tanggal 13 September 2023 tentang Izin Perubahan Bentuk Institut Keguruan dan Ilmu Pendidikan Muhammadiyah Maumere di Kabupaten Sikka, Provinsi Nusa Tenggara Timur, menjadi Universitas Muhammadiyah Maumere, yang diselenggarakan oleh Persyarikatan Muhammadiyah;
 7. Keputusan Pimpinan Pusat Muhammadiyah Nomor 736/KEP/I.0/D/2023 tentang Penyesuaian Penyebutan Rektor IKIP Muhammadiyah Maumere Menjadi Rektor Universitas Muhammadiyah Maumere Masa Jabatan 2021-2025;
 8. Statuta Universitas Muhammadiyah Maumere

MEMUTUSKAN :

Menetapkan

- Pertama : Keputusan Rektor Universitas Muhammadiyah Maumere Tentang panduan Sistem Panduan Sistem Informasi Pengelolaan Dana (SIM Keuangan Mahasiswa).
- Kedua : Surat Keputusan ini merupakan Surat Resmi panduan Sistem Panduan Sistem Informasi Pengelolaan Dana (SIM Keuangan Mahasiswa).
- Ketiga : Panduan Sistem Informasi Pengelolaan Dana (SIM Keuangan Mahasiswa) Universitas Muhammadiyah Maumere ini berlaku bagi seluruh unit terkait, meliputi: Biro Administrasi Akademik dan Keuangan (BAAK), Biro Keuangan, Fakultas, Program Studi, serta unit pendukung lain yang terhubung dengan pengelolaan dana mahasiswa.
- Keempat : Keputusan ini mulai berlaku sejak tanggal ditetapkan dan akan dievaluasi secara berkala untuk pengembangan dan penyempurnaan sistem.

Ditetapkan di : Maumere

Pada tanggal : 11 Sya'ban 1446 H

10 Februari 2025 M

Universitas Muhammadiyah Maumere

Rektor



Erwin Prasetyo, ST, M.Pd
NBM. 116 9476

Tembusan Yth:

- 1 Ketua Badan Pembina Harian Universitas Muhammadiyah Maumere
- 2 Arsip

KATA PENGANTAR

Puji Syukur kita panjatkan ke hadirat Tuhan Yang Maha Esa karena atas berkat dan rahmat-Nya, buku panduan Sistem Informasi Pengelolaan Dana (SIM Keuangan Mahasiswa) ini dapat disusun dengan baik.

Panduan ini disusun sebagai acuan bagi seluruh pengguna, baik Operator Perguruan Tinggi, Program Studi, maupun Mahasiswa, dalam mengakses dan memanfaatkan sistem secara optimal. Dengan adanya panduan ini, diharapkan setiap pengguna dapat lebih mudah memahami alur penggunaan sistem, mulai dari proses login, pengelolaan tagihan, pembayaran, hingga pemantauan riwayat keuangan.

Tujuan utama dari penyusunan panduan ini Adalah memberikan kemudahan, kejelasan, dan standarisasi dalam pengelolaan dana pendidikan melalui SIM Keuangan Mahasiswa. Dengan demikian, proses administrasi keuangan di lingkungan perguruan tinggi dapat berjalan lebih efisien, transparan, dan akuntabel.

Kami berharap panduan ini dapat dimanfaatkan secara maksimal oleh semua pihak yang berkepentingan, sehingga sistem informasi yang telah dibangun benar-benar memberikan manfaat nyata dalam mendukung pengelolaan keuangan pendidikan yang lebih baik.

Akhir kata, kami mengucapkan terima kasih kepada semua pihak yang telah membantu dalam penyusunan panduan ini. Semoga buku panduan ini dapat menjadi pedoman yang bermanfaat dan senantiasa mendukung tercapainya tata Kelola perguruan tinggi yang baik.

Tim Penyusun

DAFTAR ISI

KATA PENGANTAR	v
DAFTAR ISI	vi
PENDAHULUAN	1
Deskripsi Sistem	1
Manfaat Sistem	1
Sasaran Pengguna	2
PETUNJUK AKSES SISTEM	3
Alamat Akses	3
Cara Login	3
Hak Akses	4
MENU UTAMA DAN FUNGSINYA	5
PANDUAN BAGI OPERATOR PERGURUAN TINGGI	7
PANDUAN BAGI PROGRAM STUDI	12
PANDUAN BAGI MAHASISWA	16
PEMECAHAN MASALAH (TROUBLESHOOTING)	18
Tidak Bisa Login	18
Lupa Password	18
Tagihan Tidak Muncul	18
Status Pembayaran Tidak Ter-update	19
PENUTUP	20

PENDAHULUAN

Deskripsi Sistem

Sistem Informasi Pengelolaan Dana atau SIM Keuangan Mahasiswa merupakan sebuah platform digital yang dirancang untuk mendukung proses administrasi dan pengelolaan keuangan di lingkungan perguruan tinggi. Sistem ini menyediakan berbagai fitur yang mempermudah proses pencatatan, pengawasan, dan pelaporan keuangan, khususnya terkait dengan pembayaran biaya pendidikan mahasiswa.

Fungsi utama SIM Keuangan Mahasiswa Adalah:

1. Menyediakan data tagihan dan pembayaran mahasiswa secara real-time.
2. Memfasilitasi pengaturan tarif biaya pendidikan, potongan, maupun deposit.
3. Memabntu perguruan tinggi dalam melakukan monitoring dan evaluasi terhadap arus keuangan.
4. Memberikan akses informasi keuangan yang transparan kepada mahasiswa.

Dengan adanya sistem ini, seluruh pihak yang terlibat dalam pengelolaan keuangan pendidikan dapat lebih mudah berkoordinasi, serta meminimalisir terjadinya kesalahan pencatatan atau keterlambatan informasi.

Manfaat Sistem

Sistem ini memberikan berbagai manfaat yang berbeda sesuai dengan kebutuhan pengguna, antara lain:

1. Bagi Perguruan Tinggi
 - a. Meningkatkan efektivitas dan efisiensi pengelolaan administrasi keuangan.
 - b. Memperoleh laporan keuangan yang akurat, cepat, dan transparan.
 - c. Mendukung tata Kelola keuangan yang lebih akuntabel sesuai standar perguruan tinggi.

2. Bagi Program Studi
 - a. Mempermudah akses terhadap data keuangan mahasiswa.
 - b. Mendukung pelayanan akademik yang lebih terintegrasi dengan data keuangan.
 - c. Menyediakan informasi Riwayat pembayaran mahasiswa untuk kepentingan monitoring akademik.
3. Bagi Mahasiswa
 - a. Memudahkan akses untuk melihat tagihan biaya kuliah.
 - b. Memberikan kemudahan dalam melakukan pembayaran dan mengecek statusnya.
 - c. Menyediakan Riwayat transaksi sebagai arsip pribadi.

Sasaran Pengguna

Pengguna utama dari SIM Keuangan Mahasiswa terdiri atas tiga kelompok, yaitu:

1. Operator Perguruan Tinggi (PT)

Bertanggung jawab dalam mengelola keseluruhan data keuangan mahasiswa, membuat tagihan, mengatur tarif UKT, mencatat pembayaran, serta Menyusun laporan keuangan.
2. Program Studi

Berperan dalam mengakses data akademik dan keuangan mahasiswa, terutama dalam melihat riwayat pembayaran mahasiswa untuk kepentingan administrasi akademik dan layanan mahasiswa.
3. Mahasiswa

Sebagai pengguna akhir, mahasiswa dapat menggunakan sistem untuk mengakses informasi tagihan, melakukan pembayaran, memantau status keuangan, serta mencetak Riwayat transaksi sebagai bukti pembayaran.

PETUNJUK AKSES SISTEM

Alamat Akses

Sistem Informasi Pengelolaan Dana atau SIM Keuangan Mahasiswa dapat diakses secara daring (online) melalui Alamat berikut:

📄 <https://unimof.sevimaplatfom.com/>

Pengguna dapat mengakses sistem menggunakan perangkat komputer maupun gawai (smartphone/tablet) yang terhubung dengan jaringan internet.

Cara Login

Untuk dapat menggunakan SIM Keuangan Mahasiswa, setiap pengguna wajib melakukan login ke dalam sistem. Berikut langkah-langkah login:

1. Buka peramban internet (browser) seperti Google Chrome, Mozilla Firefox, atau Microsoft Edge.
2. Ketik Alamat sistem: <https://unimof.sevimaplatfom.com/> lalu tekan **Enter**
↵
3. Halaman login akan muncul dengan kolom **Username** dan **Password**.
4. Masukkan Username dan Password sesuai akun masing-masing.
 - ☞ Operator PT menggunakan akun yang diberikan oleh pihak administrasi pusat.
 - ☞ Program Studi menggunakan akun yang diberikan oleh Lembaga/Bagian Akademik.
 - ☞ Mahasiswa menggunakan akun pribadi (biasanya berupa NIM dan password default).
5. Klik tombol **Login/Masuk**.
6. Jika data login benar, sistem akan menampilkan **Dashboard** sesuai dengan hak akses pengguna.
7. Apabila login gagal, periksa Kembali username, password, atau hubungi admin sistem.

Hak Akses

Setiap pengguna memiliki hak akses yang berbeda sesuai perannya, yaitu:

1. Operator Perguruan Tinggi (PT)
 - ✓ Mengelola data keuangan mahasiswa.
 - ✓ Membuat dan memantau tagihan.
 - ✓ Memasukkan, memverifikasi, dan mencatat pembayaran.
 - ✓ Mengatur tarif UKT, potongan, maupun deposit.
 - ✓ Menyusun laporan keuangan.
2. Program Studi
 - ✓ Mengakses data mahasiswa di lingkup program studi.
 - ✓ Melihat Riwayat keuangan mahasiswa.
 - ✓ Membantu mahasiswa dalam pengecekan status pembayaran.
 - ✓ Mendukung layanan administrasi akademik terkait data keuangan.
3. Mahasiswa
 - ✓ Melihat tagihan biaya kuliah (UKT).
 - ✓ Melakukan pembayaran melalui kanal yang tersedia.
 - ✓ Mengecek status pembayaran (lunas/belum).
 - ✓ Mengunduh atau mencetak Riwayat transaksi pembayaran.

MENU UTAMA DAN FUNGSINYA

Setelah berhasil login, pengguna akan diarahkan ke halaman **Dashboard** SIM Keuangan Mahasiswa. Pada halaman ini tersedia beberapa menu utama yang dapat digunakan sesuai dengan kebutuhan dan hak akses pengguna. Berikut penjelasan masing-masing menu:

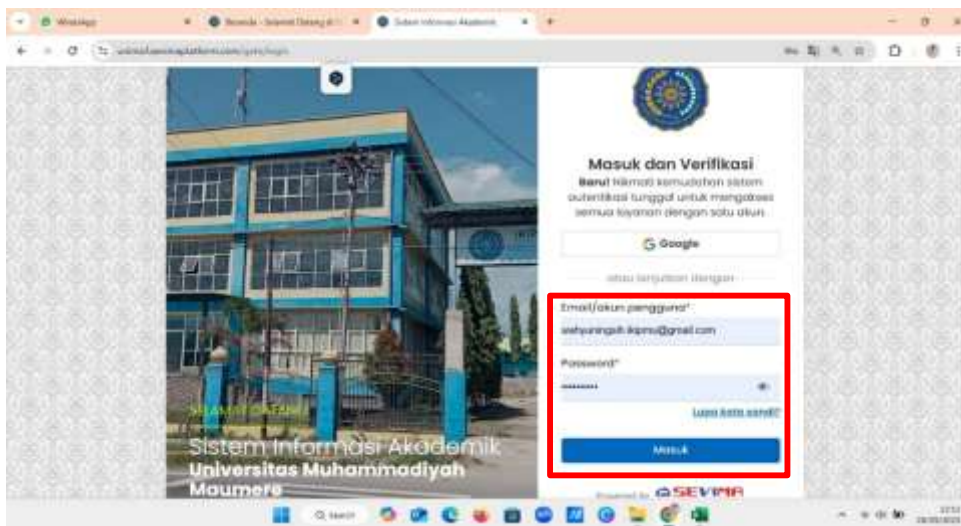
Menu	Fungsi
Dashboard	<ul style="list-style-type: none"> Menampilkan ringkasan informasi umum terkait data keuangan mahasiswa. Berfungsi sebagai halaman utama sistem yang memberikan Gambaran cepat tentang status pembayaran, jumlah tagihan, serta notifikasi penting.
Statistik Pembayaran	<ul style="list-style-type: none"> Menampilkan data statistik pembayaran mahasiswa. Informasi ditampilkan dalam bentuk angka maupun diagram sederhana. Membantu operator atau prodi untuk mengetahui tingkat kepatuhan pembayaran mahasiswa.
Grafik Tagihan	<ul style="list-style-type: none"> Menyediakan visualisasi data tagihan mahasiswa dalam bentuk grafik. Memudahkan analisis tren pembayaran berdasarkan periode tertentu (misalnya per semester). Membantu pengambil Keputusan dalam evaluasi keuangan.
Menu Operator	<ul style="list-style-type: none"> Berisi fitur-fitur operasional yang digunakan dalam aktivitas harian pengelolaan keuangan. Digunakan untuk menjalankan fungsi administrasi dasar terkait data transaksi mahasiswa.
Menu Transaksi	<ul style="list-style-type: none"> Menampilkan daftar transaksi yang telah dilakukan mahasiswa. Operator dapat mencatat, memverifikasi, dan memperbaharui transaksi pembayaran. Mahasiswa dapat melihat detail transaksi yang pernah dilakukan.
Menu Generate	<ul style="list-style-type: none"> Berfungsi untuk membuat (generate) data atau laporan tertentu secara otomatis. Biasanya digunakan untuk menghasilkan Riwayat tagihan, pembayaran, atau laporan periode tertentu.
Menu Tarif	<ul style="list-style-type: none"> Digunakan untuk mengatur tarif biaya kuliah yang berlaku di perguruan tinggi. Operator dapat menambahkan, mengubah, maupun menghapus data tarif sesuai ketentuan. Menjamin agar perhitungan tagihan mahasiswa sesuai dengan regulasi.

Menu	Fungsi
Menu Pengaturan	<ul style="list-style-type: none"> ▪ Berfungsi untuk mengelola pengaturan dasar sistem. ▪ Termasuk pengaturan akun pengguna, parameter keuangan, dan preferensi tampilan. ▪ Hanya dapat diakses oleh pihak dengan hak administratif.
Menu Tagihan	<ul style="list-style-type: none"> ▪ Digunakan untuk membuat dan mengelola tagihan mahasiswa. ▪ Tagihan dapat ditambahkan secara individual maupun kolektif. ▪ Menyediakan informasi detail tentang jenis tagihan, jumlah, dan status pembayaran.
Menu Pembayaran	<ul style="list-style-type: none"> ▪ Menampilkan data pembayaran yang telah dilakukan mahasiswa. ▪ Operator dapat memverifikasi pembayaran, sedangkan mahasiswa dapat mengecek status pembayaran (sudah lunas atau belum).
Menu UKT Mahasiswa	<ul style="list-style-type: none"> ▪ Berisi data Uang Kuliah Tunggal (UKT) setiap mahasiswa. ▪ Memudahkan pengecekan tarif yang dikenakan per mahasiswa. ▪ Dapat digunakan sebagai dasar untuk memberikan potongan atau beasiswa.
Menu Deposit	<ul style="list-style-type: none"> ▪ Digunakan untuk mengelola saldo deposit mahasiswa. ▪ Deposit dapat digunakan untuk membayar tagihan tertentu. ▪ Membantu mahasiswa dalam pengelolaan dana pendidikan yang telah disetorkan lebih awal.
Menu Potongan	<ul style="list-style-type: none"> ▪ Berfungsi untuk mengatur potongan biaya, misalnya beasiswa, subsidi, atau diskon khusus. ▪ Operator dapat menambahkan potongan yang berlaku bagi mahasiswa tertentu. ▪ Potongan akan langsung tercatat dalam Riwayat tagihan mahasiswa.

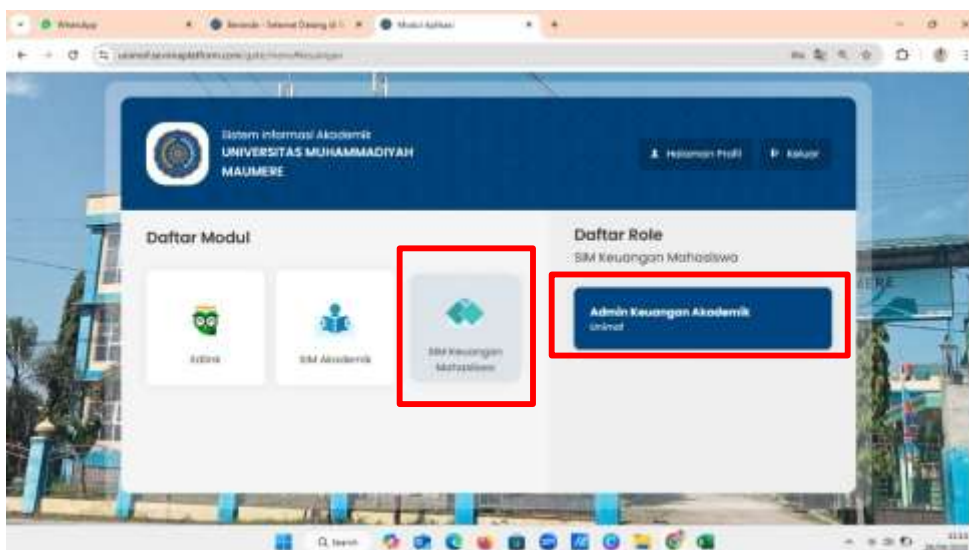
PANDUAN BAGI OPERATOR PERGURUAN TINGGI

Operator PT memiliki peran utama dalam mengelola sistem keuangan mahasiswa. Berikut langkah-langkah penggunaan sistem untuk operator:

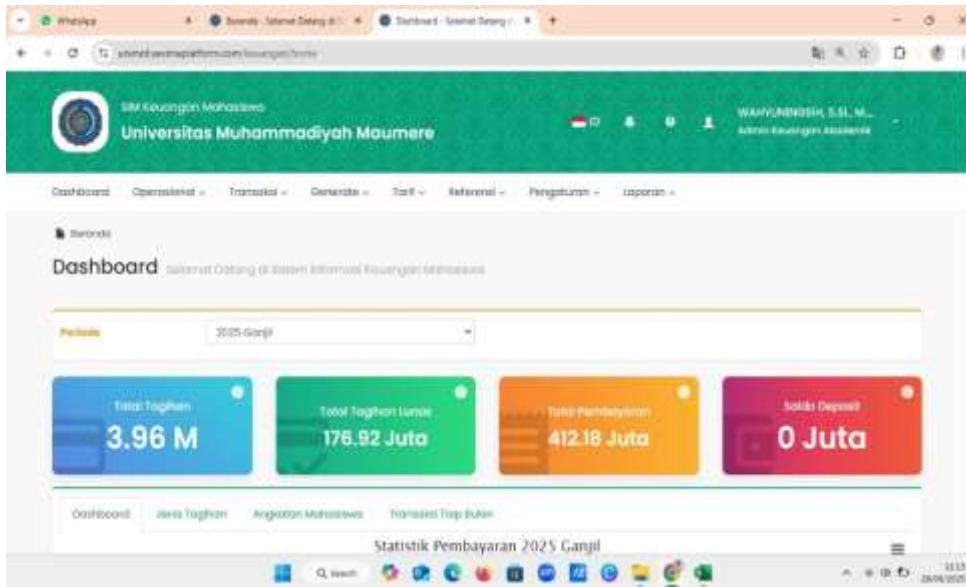
1. Akses ke sistem keuangan melalui link <https://unimof.sevimaplatform.com/keuangan/home>
2. Masukkan **Username** dan **Password** yang telah diberikan oleh administrator dan klik tombol **Login** atau **Masuk**



3. Jika berhasil, sistem akan menampilkan **Dashboard Operator** yang berisi menu utama dan klik menu **SIM Keuangan Mahasiswa**



4. Tampilan dashboard SIM Keuangan Mahasiswa



Pada dashboard terdapat tampilan yang menunjukkan beberapa laporan transaksi keuangan mahasiswa, seperti:

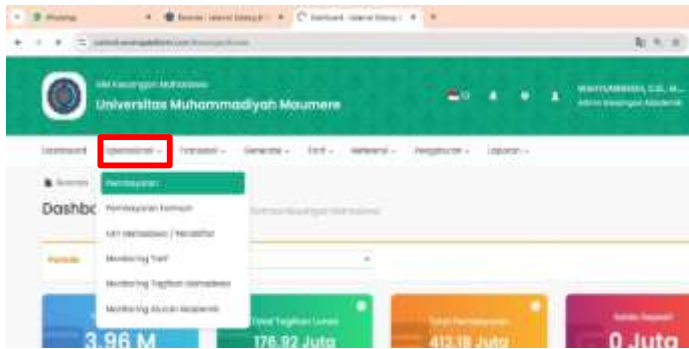
Tampilan statistik pembayaran



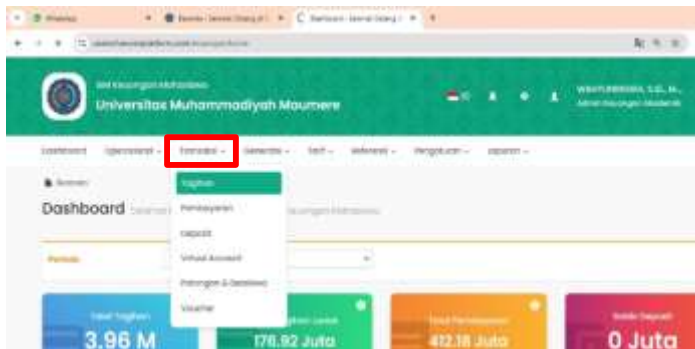
Tampilan grafik tagihan



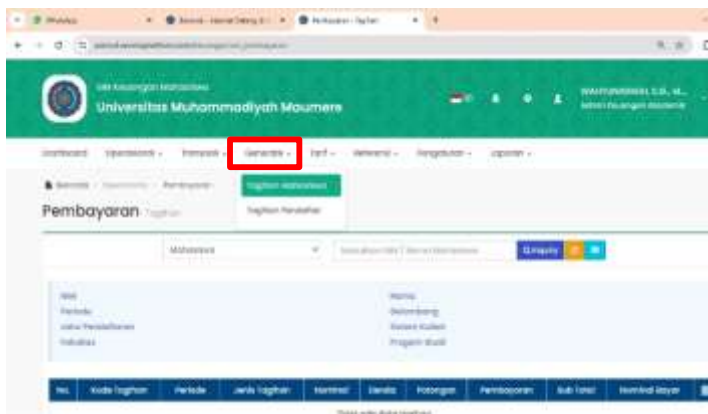
5. Tampilan pilihan menu dalam beberapa menu yang ada di dalam dashboard
Tampilan pilihan pada menu **Operasional**



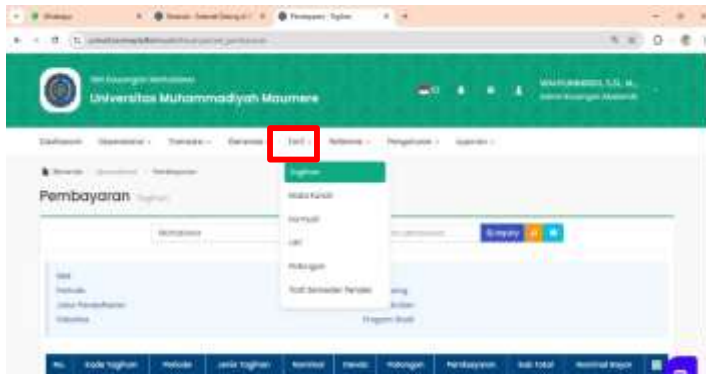
Tampilan pilihan pada menu **Transaksi**



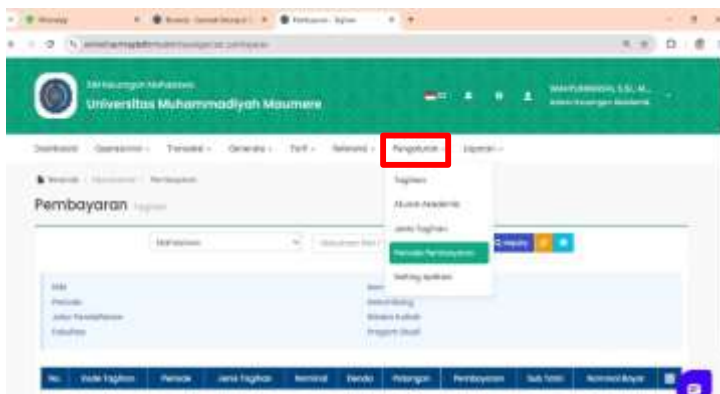
Tampilan pilihan pada menu **Generate**



Tampilan pilihan pada menu **Tarif**

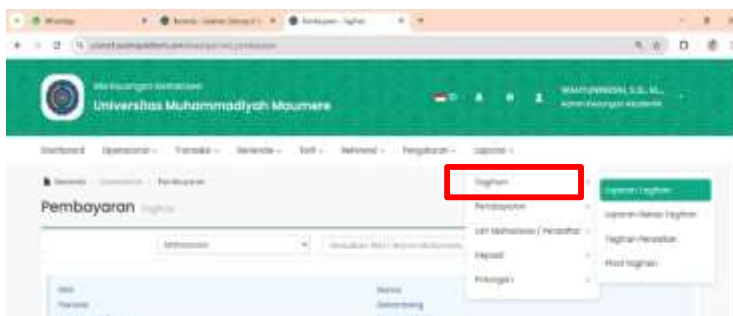


Tampilan pilihan pada menu **Pengaturan**



6. Tampilan pilihan menu pada menu **Laporan**

Tampilan pilihan pada menu **Tagihan**

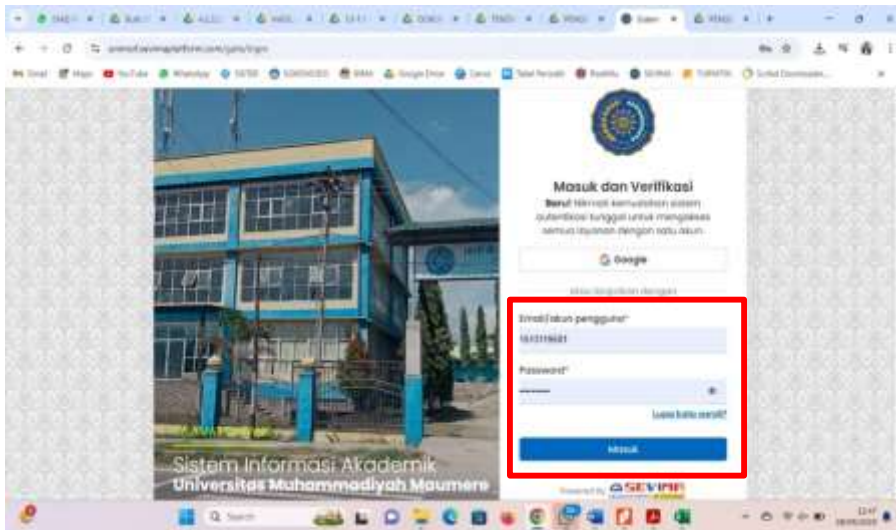


Tampilan pilihan pada menu **Pembayaran**

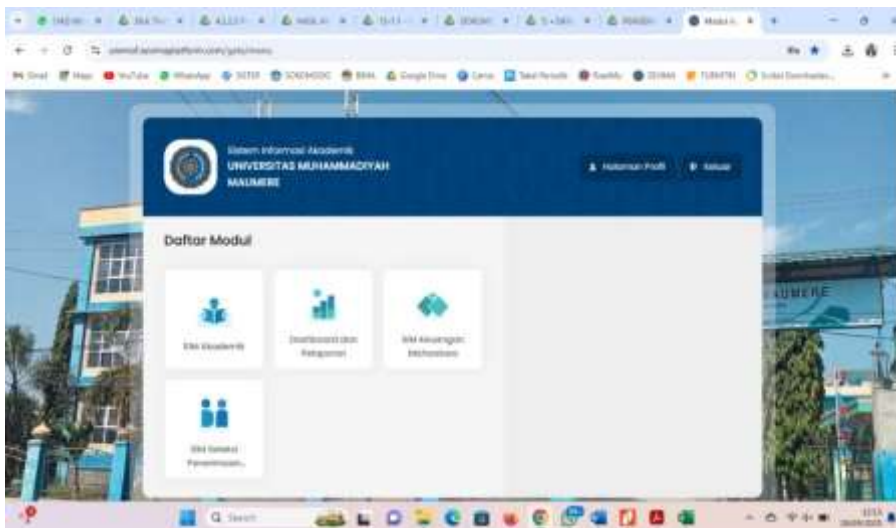
PANDUAN BAGI PROGRAM STUDI

Program Studi memiliki akses terbatas pada SIM Keuangan Mahasiswa. Program Studi tidak dapat mengubah tarif atau membuat tagihan, tetapi dapat melihat informasi keuangan mahasiswa yang berada di lingkup program studinya.

1. Akses ke sistem keuangan melalui link <https://unimof.sevimaplatform.com/>
2. Masukkan **Username** dan **Password** yang telah diberikan oleh administrator dan klik tombol **Login** atau **Masuk**



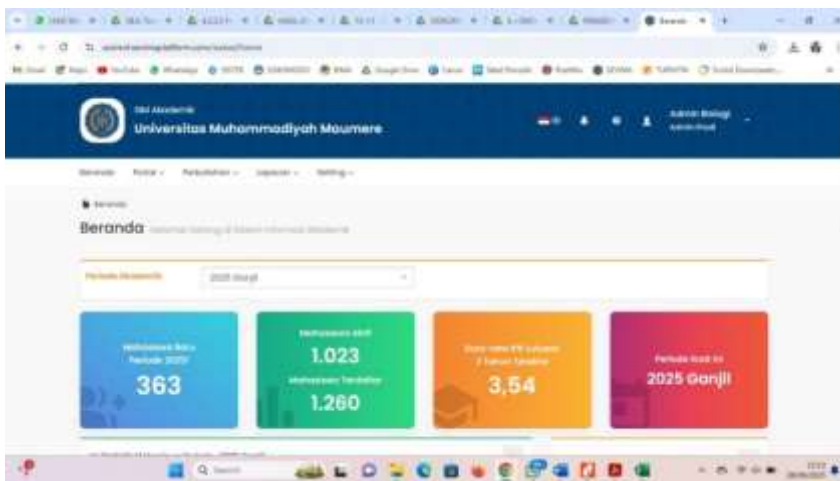
3. Klik tombol **Login/Masuk**
4. Jika berhasil, sistem akan menampilkan **Dashboard** yang berisi menu utama.



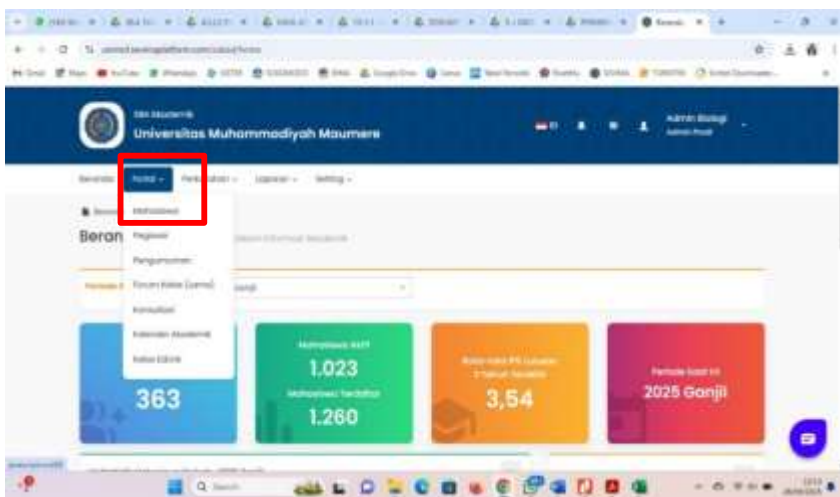
5. Klik **SIM Akademik**



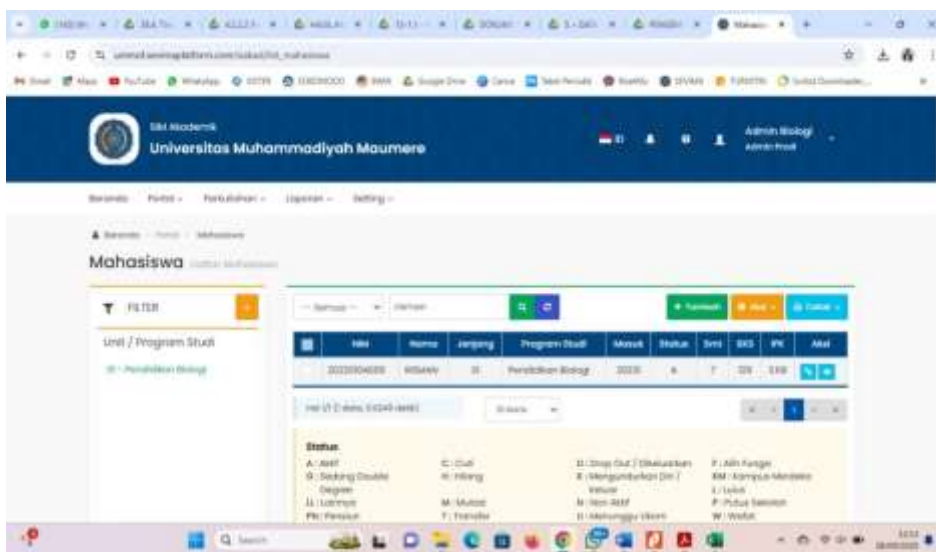
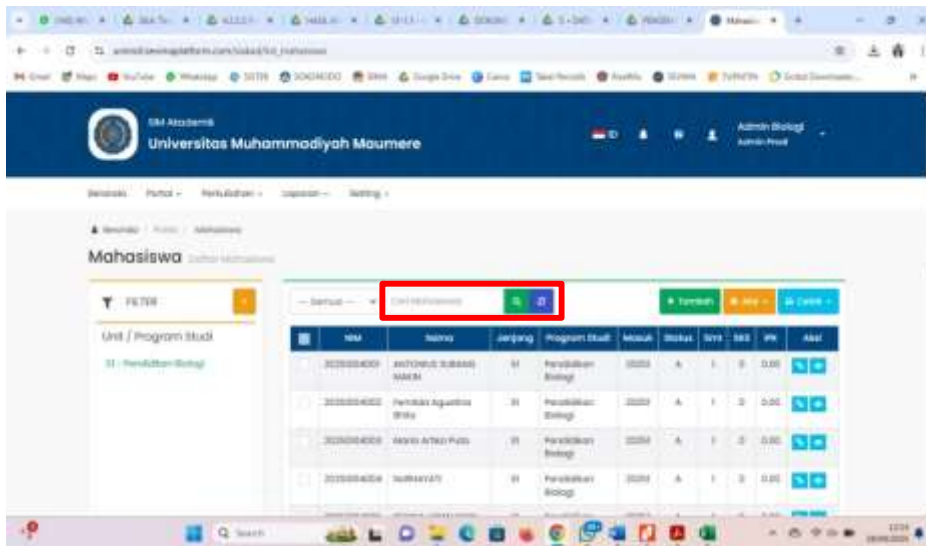
6. Tampilan Beranda



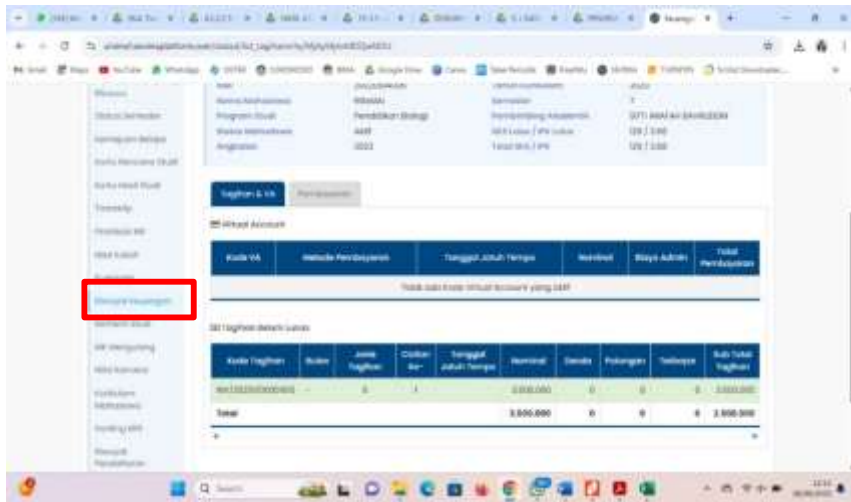
7. Arahkan kursor ke arah menu **Portal**, kemudian klik menu **Mahasiswa**



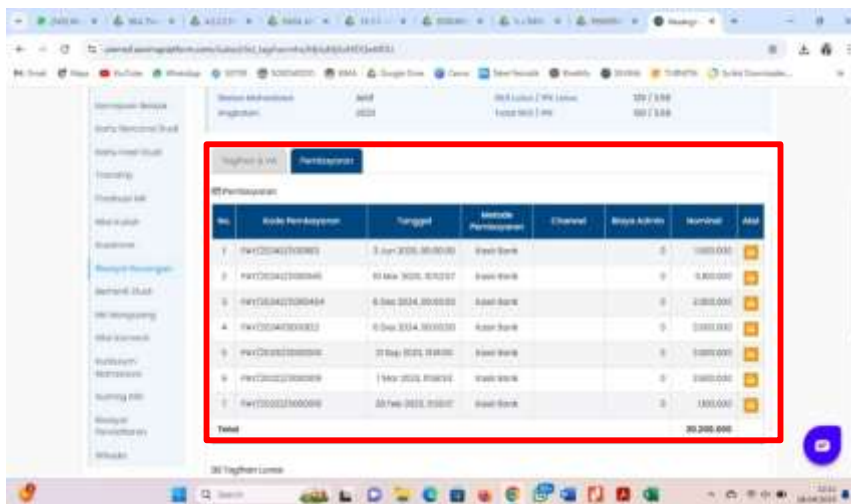
8. Ketikkan nama mahasiswa pada kolom **Cari Mahasiswa**



9. Klik menu **Riwayat Keuangan**



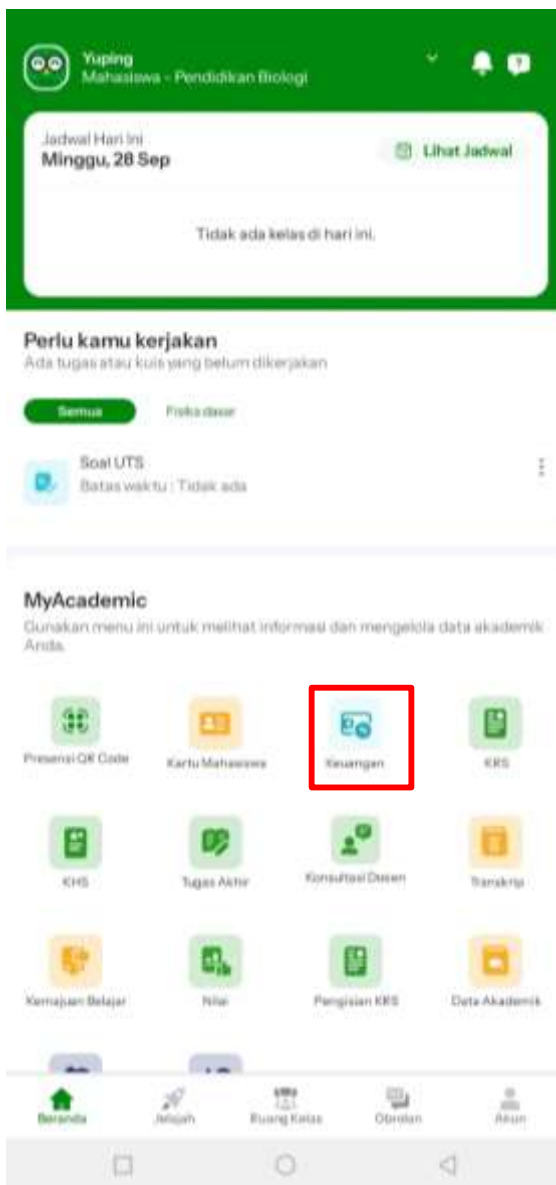
10. Tampilan Riwayat keuangan



PANDUAN BAGI MAHASISWA

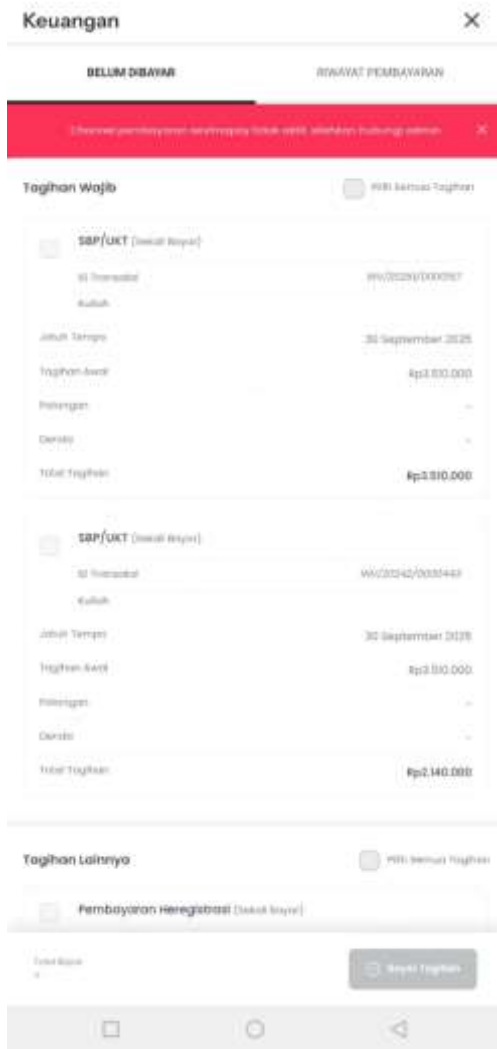
Mahasiswa merupakan pengguna akhir dari SIM Keuangan Mahasiswa. Melalui sistem ini, mahasiswa dapat melihat tagihan biaya kuliah, melakukan pembayaran, mengecek status pembayaran, serta mengunduh Riwayat transaksi. Berbeda dengan admin dan program studi, mahasiswa mengakses SIM Keuangan Mahasiswa melalui laman edlink masing-masing.

1. Buka aplikasi **edlink** mahasiswa, kemudian klik menu **Keuangan**

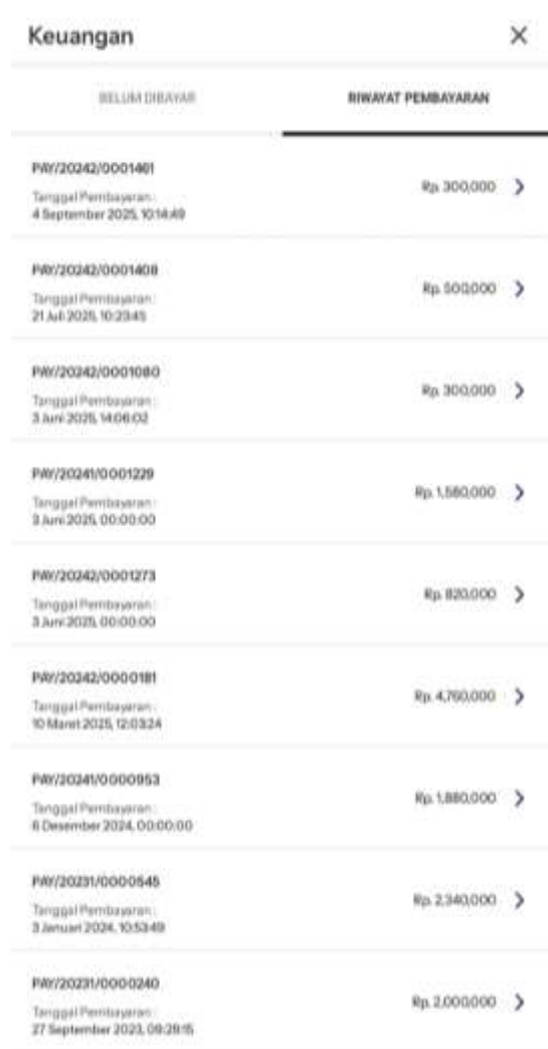


- Setelah masuk maka akan masuk di laman pilihan yaitu menu **Belum Dibayar** dan **Riwayat Pembayaran**, klik salah satu tombol menu sesuai kebutuhan.

Laman **BELUM DIBAYAR**



Laman **RIWAYAT PEMBAYARAN**



PEMECAHAN MASALAH (*TROUBLESHOOTING*)

Dalam penggunaan SIM Keuangan Mahasiswa, terkadang pengguna mengalami kendala teknis. Berikut beberapa masalah yang umum terjadi beserta solusinya:

Tidak Bisa Login

Penyebab yang mungkin:

- ☞ Username atau password salah.
- ☞ Akun belum diaktifkan oleh administrator.
- ☞ Jaringan internet tidak stabil.

Solusi:

- ✓ Periksa Kembali username dan password yang dimasukkan.
- ✓ Pastikan tidak ada kesalahan pengetikan (huruf besar/kecil diperhatikan).
- ✓ Coba login menggunakan perangkat atau browser lain.
- ✓ Jika masih gagal, hubungi **Admin Sistem** untuk pengecekan akun.

Lupa Password

Penyebab yang mungkin:

- ☞ Pengguna tidak mengingat password terakhir yang digunakan.

Solusi:

- ✓ Pada halaman login/masuk, klik opsi Lupa Password.
- ✓ Ikuti instruktur untuk reset password (biasanya melalui email terdaftar).
- ✓ Jika fitur reset tidak tersedia, segera hubungi **Admin Sistem** untuk mengatur ulang.

Tagihan Tidak Muncul

Penyebab yang mungkin:

- ☞ Tagihan belum dibuat atau belum dilakukan oleh operator PT.
- ☞ Sistem mengalami keterlambatan sinkronisasi.

Solusi:

- ✓ Refresh halaman atau logout lalu login Kembali.
- ✓ Pastikan periode pembayaran saat ini sudah dimulai.
- ✓ Jika tagihan tetap tidak muncul, laporkan ke BAUK/operator PT untuk pengecekan data.

Status Pembayaran Tidak Ter-update

Penyebab yang mungkin:

- ☞ Proses pembayaran melalui bank/mitra masih berlangsung (butuh waktu sinkronisasi).
- ☞ Data pembayaran belum diverifikasi oleh operator.
- ☞ Ada kesalahan pada proses transfer (nominal tidak sesuai atau salah rekening).

Solusi:

- ✓ Tunggu 1x24 jam setelah pembayaran dilakukan.
- ✓ Periksa bukti pembayaran dan pastikan nominal serta rekening tujuan benar.
- ✓ Jika status belum berubah, segera hubungi **BAAK** dengan melampirkan bukti pembayaran.

PENUTUP

Buku Panduan SIM Keuangan Mahasiswa ini disusun sebagai pedoman bagi seluruh pengguna, baik Operator PT, Program Studi, maupun Mahasiswa, dalam mengakses dan memanfaatkan sistem keuangan secara efektif.

Melalui panduan ini, diharapkan seluruh proses pengelolaan keuangan mahasiswa dapat berjalan lebih transparan, efisien, dan akuntabel. Operator PT dapat mengelola data dengan lebih terstruktur, Program Studi dapat mendukung pelayanan akademik dengan informasi keuangan yang lengkap, dan mahasiswa dapat dengan mudah memantau kewajibannya secara mandiri.

Kami menyadari bahwa dalam penyusunan panduan ini masih terdapat keterbatasan. Oleh karena itu, saran dan masukan dari berbagai pihak sangat diharapkan demi penyempurnaan panduan di masa mendatang.

Akhir kata, semoga buku panduan ini dapat bermanfaat bagi seluruh pihak, serta mendukung terciptanya tata kelola PT yang lebih baik.